



비대면으로 소통하기

줌(Zoom) 사용법 교육

우리는
2025년에 살고 있습니다.

문자/카카오톡 메시지

류성철이(가) 예약된 Zoom 회의에 귀하를 초대합니다.
주제: 흑석동교회의 개인 회의실
Zoom 회의 참가

<https://us04web.zoom.us/j/5950626967?pwd=jvmqRtZr35mdqscOFV79Guc8p2yARo.1>

회의 ID: 595 062 6967
암호: 1004

1

노트북 또는 PC에서 참여할 경우

NAVER

zoom

검색

 www.zoom.us

비디오 회의, 클라우드 전화, 웨비나, 채팅, 가상 이벤트 | Zoom

회의 참가 · 무료로 가입하세요 · 요금제 및 가격 책정 · 회의 클라이언트 · 개발자 플랫폼

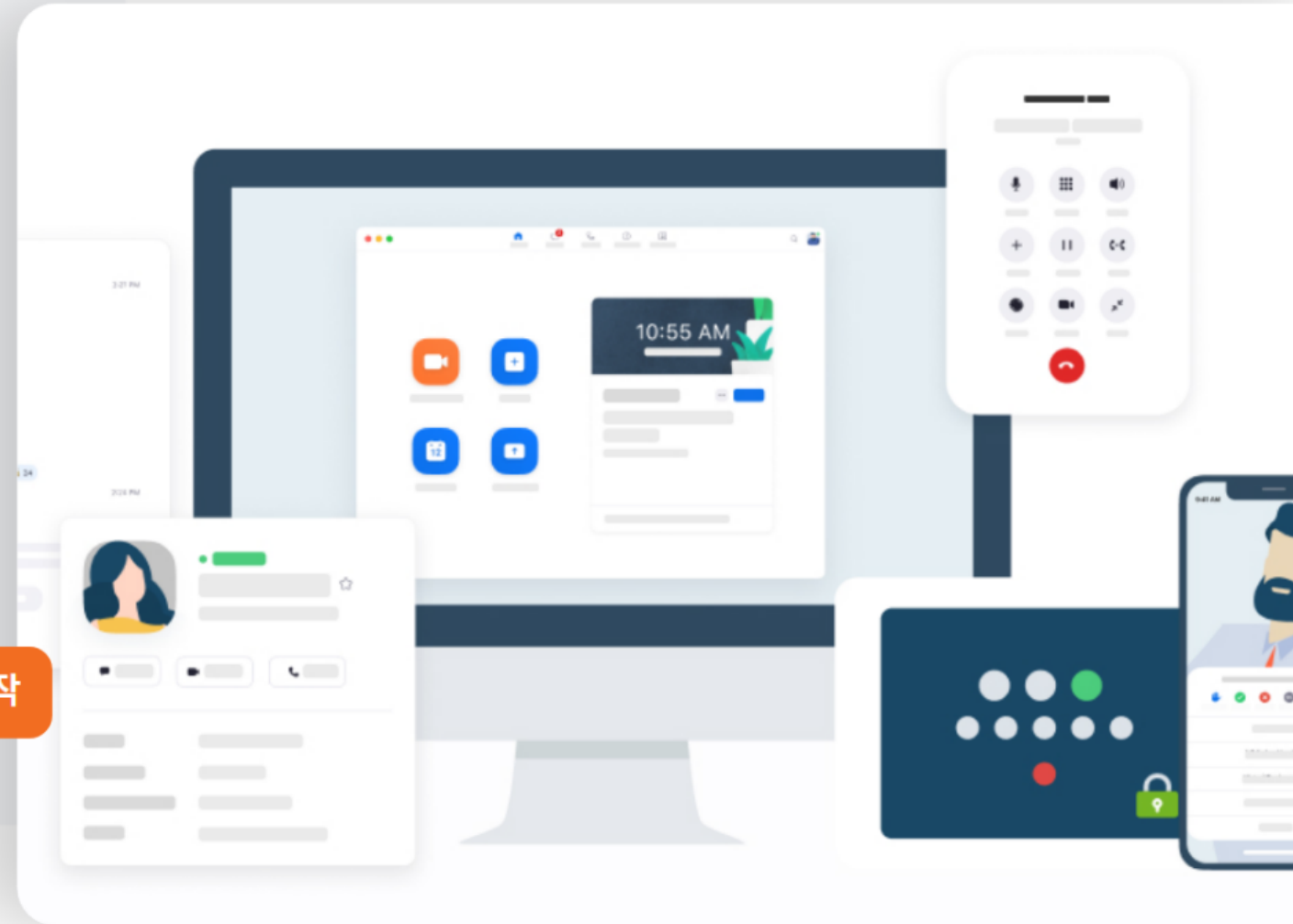
Zoom의 안전하고 안정적인 비디오 플랫폼은 회의, 채팅, 전화, 웨비나 및 온라인 이벤트 등 모든 통신 요구 사항을 지원합니다.

이 경우 별도의 **마이크와 웹카메라**가 있어야 함.
노트북은 기본으로 카메라와 마이크가 있는 경우가 대부분이나
일반 pc는 별도 구입 후 설치 요망

여기에서 함께 할까요.
지금 이 자리에서
안전하게 연결됩니다.

무료 가입절차 시작

당사 개인정보 처리방침을 확인하십시오.



회의 주관자 경우에만 회의 가입 필요
단, 참여자는 가입없이 프로그램만 설치해도 사용가능

회의 클라이언트 다운로드하여 설치
(웹페이지 가장 아랫줄에 있음)

정보

Zoom 블로그
고객
Zoom 팀
채용 정보
통합
파트너
Investors
보도 자료

다운로드



회의 클라이언트
Zoom Rooms 클라이언트
브라우저 확장
Outlook 플러그인
Lync 플러그인
Android 앱
Zoom 가상 배경

영업

1.888.799.9666
영업에 문의
요금제 및 가격 책정
데모 요청
웨비나 및 이벤트

zoom

회의 참가

로그인



클릭

회의 참가

회의 ID 또는 개인 링크 이름



안병일

☒ 이후 회의에서 내 이름 기억

☐ 오디오에 연결하지 않음

☐ 내 비디오 끄기

"참가"를 클릭하면 [이용 약관](#) 및 [개인정보 처리방침](#)에 동의하게 됩니다.

참가

취소

(미리 안내받은)

← 회의 ID 번호 입력(10자리)

*** ** *

← 본인 이름 입력



참가

ID와 이름을 입력하면
파란색 버튼 활성화가 됨.



회의 암호 입력



회의 암호 입력

회의 암호

회의 참가

취소




사전에 교회에서 회의ID와
회의실 비밀번호를 알려줌



회의 참가

클릭

 **호스트가 이 회의를 시작하기를 기다리십시오.**

흑석동교회의 개인 회의실

컴퓨터 오디오 테스트

호스트라면 [로그인](#)하여 이 회의를 시작합니다.

호스트(회의주체)가 수락할 때까지 대기하며, 수락이후에 회의실로 장면이 변경됩니다.

발표자



✓ 갤러리



비디오 기능을 사용하지 않는 참가자 표시

전체 화면으로 전환



음소거 해제



비디오 시작



콘텐츠 공유



참가자



1

더 보기

최초 소리와 화면이 보이지 않는 이유는 사전셋팅이 해제되었기 때문

음소거를 해제, 비디오를 시작를 눌러주세요.

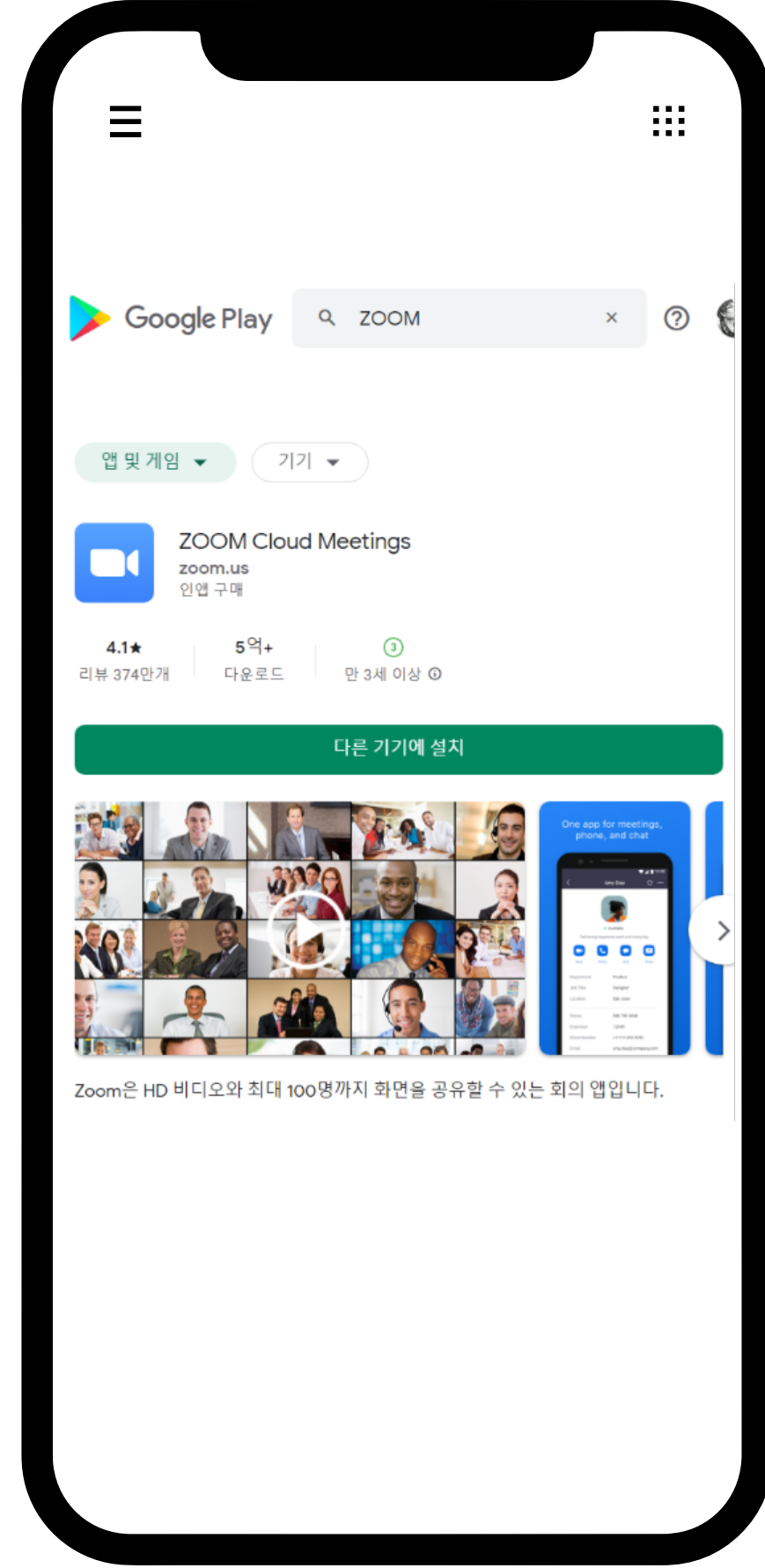
(한 공간에 두개의 기기로 회의에 참여하고 음소거를 해제할 경우 하울링이 생기는 주의)


2 스마트폰, 태블릿



구글 플레이 스토어에서
ZOOM 검색 후 설치

ZOOM Cloud Meetings





회의 시작 또는 참가



회의 참가

가입

로그인

회의참가 링크를 통해 들어올 경우
회의 ID, 비밀번호없이 입장할 수 있습니다.
이 경우 바로 회의 참여자 이름을 쓰라고 나옵니다.



회의참가를 누릅니다.
(가입, 로그인은 누르지 않습니다.)

취소

회의 참가

회의 ID

개인 링크 이름으로 참가

이름

"참가"를 클릭하면 **이용 약관** 및 **개인정보 처리방침**에 동의하게 됩니다

참가

초대 링크를 받았다면 링크를 탭하여 회의에 참가하십시오

참가 옵션

오디오에 연결하지 않음



내 비디오 끄기



회의 ID 번호 입력(10자리)
(미리 안내받은 번호)



본인 이름 입력

참가

ID와 이름을 입력하면
파란색 버튼 활성화가 됨.

○ 회의 준비 중...

회의 암호를 입력하세요

회의 암호

취소

✓ 확인

미리 안내받은
비밀번호 입력

11:03

80%

비디오 미리보기



가상 배경 변경

Zoom에 액세스 권한을 허용해 주십시오.

뛰어난 회의 경험을 제공하기 위해 Zoom에서 마이크, 카메라 및 저장소 액세스를 요청할 수 있습니다.

확인



항상 비디오 미리보기 표시



비디오를 사용하여 참가



비디오를 사용하지 않고 참가

11:03

80%

비디오 미리보기



가상 배경 변경




Zoom에서 사진을 촬영하고 동영상을 녹화하도록
허용하시겠습니까?

앱 사용 중에만 허용

이번만 허용

허용 안함



11:04

79%


비디오 미리보기



가상 배경 변경



본인 얼굴이
나옵니다.



항상 비디오 미리보기 표시



비디오를 사용하여 참가

비디오를 사용하지 않고 참가




Zoom

나가기

(수락중) 교회에서 참가자를
수락할 때까지 기다려야 합니다.

호스트가 곧 귀하를 들어오게 할 것입니다
안병일의 개인 회의실



Zoom

나가기

본인얼굴 ->



본인의 얼굴과 회의참석자
얼굴이 다 보입니다.

Wifi 또는 휴대전화 데이터



오디오 연결



비디오 중지



공유



참가자



더 보기

Wifi 또는 휴대전화 데이터

오디오 연결

비디오 중지

공유

참가자

더 보기

초기에는 소리가 들리지 않는게 정상입니다.
가장 많이 당황하는 단계이니
유의하시길 바랍니다.

오디오 연결 메뉴에서
wifi 또는 휴대전화 데이터를
클릭합니다.

Zoom에서 오디오를 녹음하도록 허용하시겠습니까?

앱 사용 중에만 허용

이번만 허용

허용 안함

Zoom에서 근처 기기를 찾아 연결하고 기기 간 상대적 위치를
파악하도록 허용하시겠습니까?

허용

허용 안함

허용이 끝나면 자신의 목소리와 상대의 소리를 확인하며 회의를 시작합니다.

✓ 확인사항

Q. 무료 사용시간은 40분입니다.

무료버전은 최초 40분까지 무료로 사용할 수 있으며,
종료 직전에 해당 메시지가 나옵니다.

회의가 자동으로 종료되면 다시 링크 또는 회의 ID, 비밀번호를 통해
들어오면 다시 참여가 가능합니다.

Q. 동일한 회의방은 id와 비밀번호가 항상 같습니다.

초대 링크를 통해 들어오실 수 있으나 동일 회의방이라면
id와 비밀번호를 기억하시는 것이 좋습니다.

Q. 소리가 웅웅 커지는 현상이 발생하면?

같은 공간에 두개 이상 기기에서 음성해제를 했을 경우에 발생합니다.
가급적 한 공간을 피해주거나 부득이 함께 있어야할 경우 한 기기에서
만 소리를 켜주시고 나머지는 음성소거를 해주세요.